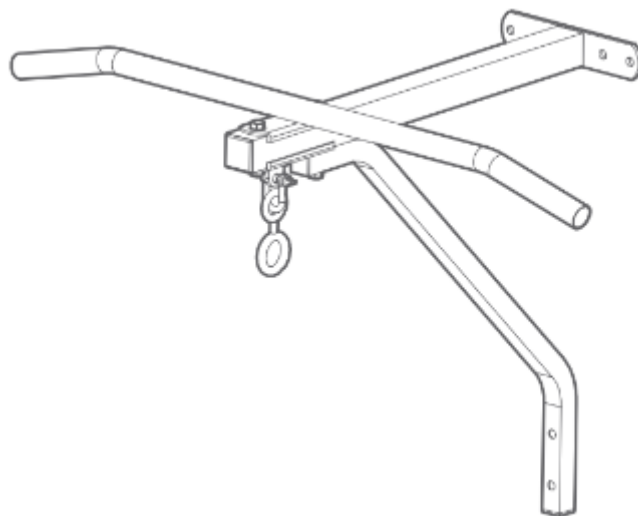




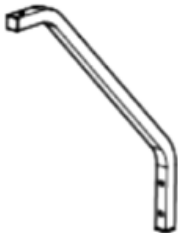
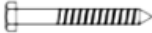

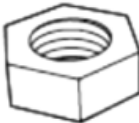

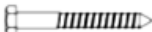


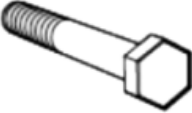


Nástěnný držák na boxovací pytel s tyčí



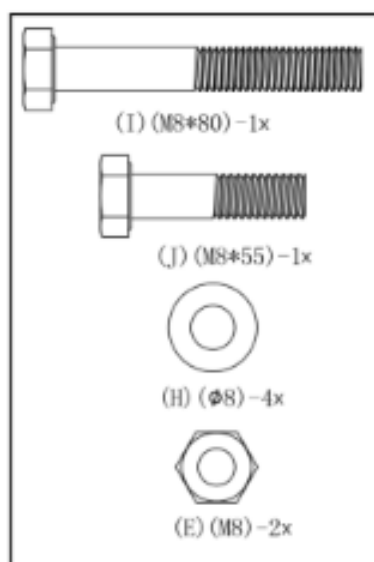
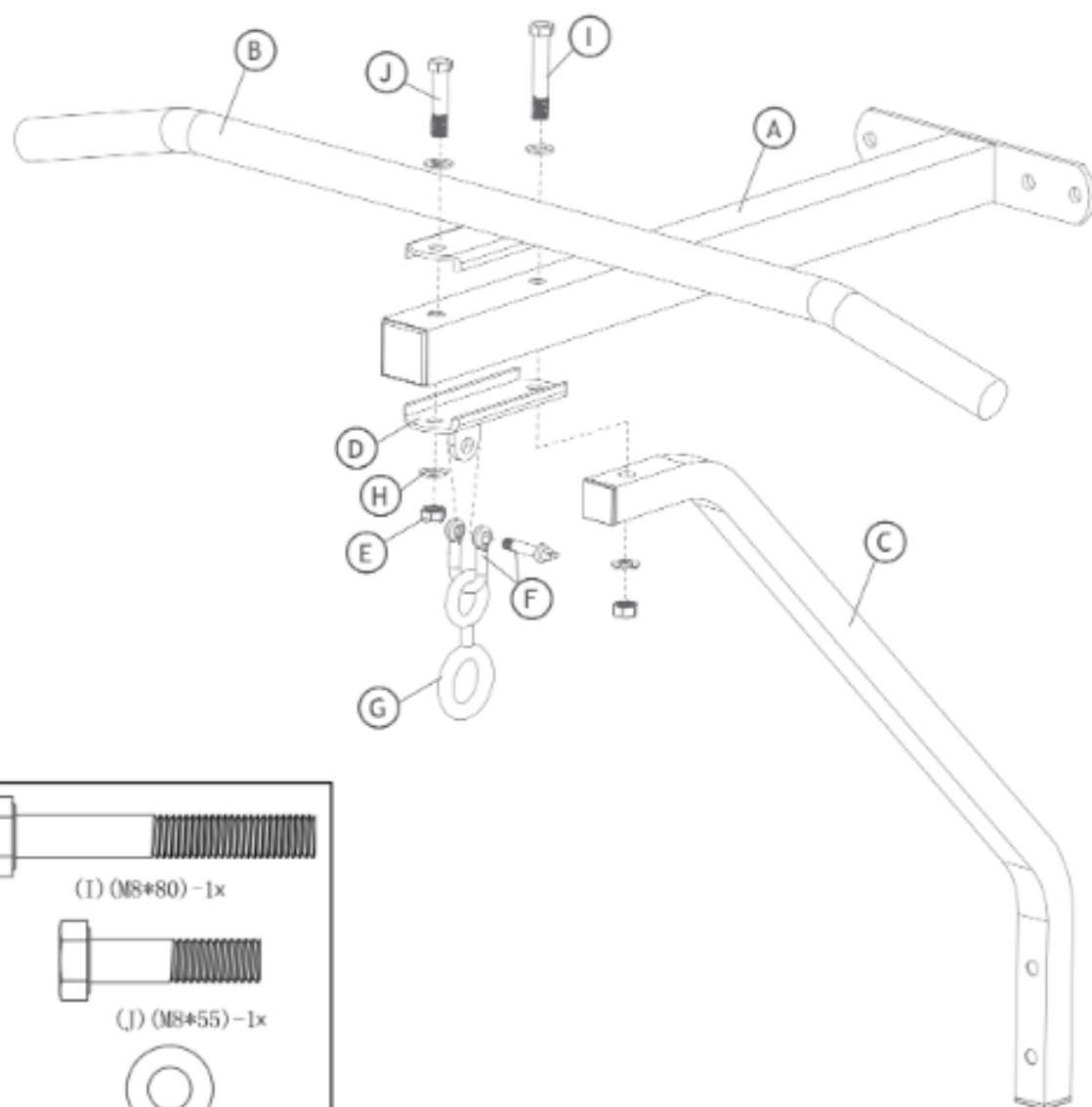
Gratulujeme k zakoupení držáku od naší společnosti. Aby Vám držák dlouho přinášel radost a splnil Vaše očekávání, prostudujte si prosím před používáním následující návod, který poté pečlivě uschovejte pro možnost pozdějšího nahlédnutí. Pokud držák někomu půjčíte nebo darujete, vždy mu ho předejte včetně tohoto návodu.
Produkt není určen pro komerční použití.

- Vždy montujte podle návodu, abyste zajistili, že bude vždy správně fungovat.
- Pokud při vybalení vykazuje nějaké vady, tak ho nikdy nesestavujte a ihned kontaktujte obchod. Pokud smontujete držák z vadných dílů může následně dojít k poškození zdraví osob nebo poškození majetku, za které dodavatel nezodpovídá.
- Před zahájením jakéhokoli cvičení nebo tréninkového programu byste se měli poradit s lékařem.
- Konzultace s lékařem je nezbytná, pokud užíváte léky, které ovlivňují srdeční tep, krevní tlak nebo hladinu cholesterolu.
- Přestaňte cvičit, pokud se objeví některý z následujících příznaků: bolest, tlak na hrudi, nepravidelný srdeční tep, extrémní dušnost, pocit závratě, závratě nebo nevolnost,
- Před použitím spotřebiče zkontrolujte, zda jsou matice a šrouby utaženy.
- Čas od času šrouby zkontrolujte a v případě potřeby je dotáhněte.
- K údržbě použijte vlhký hadřík.
- Není určen pro děti mladší 3 let.
- Toto zařízení je určeno pouze pro dospělé.
- Nedovolte dětem aby se na držák věšeli.

Seznam dílů:

A 1× 	B 1× 	C 1× 	K 4X 	
D 1× 	E 2× 	F 1× 	L 2X 	
G 1× 	H 10X 	I 1× 	J 1× 	M 6X 

1



2

