

## STOLNÍ LAMPA S DOTYKOVÝM STMÍVÁNÍM - JG75532



***Gratulujeme k zakoupení stolní lampy od naší společnosti. Aby Vám osvětlení dlouho přinášelo radost a splnilo Vaše očekávání, prostudujte si prosím před používáním následující návod, který poté pečlivě uschovejte pro možnost pozdějšího nahlédnutí. Pokud stolní lampu někomu půjčíte nebo darujete, vždy mu ho předejte včetně tohoto návodu. Produkt není určen pro komerční použití.***

### **BEZPEČNOSTNÍ UPOZORNĚNÍ:**

- Lampu vždy sestavujte podle návodu, abyste zajistili, že bude vždy správně fungovat.
- Tato stolní lampa se smí používat pouze v interiéru.
- Stolní lampu nepřipojujte ke zdroji napájení, dokud není kompletně sestavena.
- Abyste předešli úrazu elektrickým proudem, neponořujte napájecí kabel ani zástrčku do vody nebo jiné tekutiny.
- Pokud lampu používají děti nebo je používána v jejich blízkosti, je nutný pečlivý dohled dospělé osoby.
- Pokud je lampa umístěna v dostupné blízkosti dětí, je nutné aby děti byli neustále pod dozorem a zamezilo se tomu, že si děti budou s lampou hrát.
- Před čištěním, údržbou nebo zabalením lampy vytáhněte zástrčku ze zásuvky a lampu nechte pečlivě vychladnout.
- Nikdy se nepokoušejte provozovat stolní lampu, pokud je napájecí kabel poškozen, nebo lampa špatně funguje.
- Pokud lampa při vybalení vykazuje nějaké vady, tak ji nikdy neuvádějte do provozu a ihned kontaktujte obchod. Pokud postavíte lampu z vadných dílů může následně dojít k poškození zdraví osob nebo poškození majetku, za které dodavatel nezodpovídá.
- Výměna originálních dílů neoprávněnými osobami může vést ke zranění osob.
- Nedotýkejte se podstavce mokřýma rukama, pokud je lampa v provozu.
- K čištění používejte měkký hadřík a POUZE nekorozivní přípravky.
- Máte-li jakékoliv dotazy nebo potřebujete další pomoc, obraťte se přímo na náš zákaznický servis.

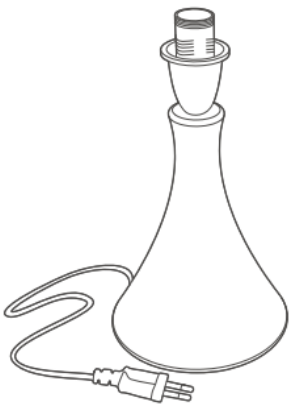

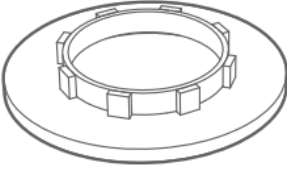
**TECHNICKÁ DATA:**

Model číslo:	4250787483596
Jago Sada 2 kusů stolní lampa s dotykovým stmíváním	
Napětí	230V 50Hz
Žárovka	1 x E14 / Max. 60 W (není součástí balení)
Stupeň ochrany	IP 20
Třída ochrany	Třída II
Třída energetické účinnosti	A++ - E



***Výrobek není určen pro použití s LED žárovkami nebo žárovkami s třídou energetické účinnosti B až D. Pro dosažení nejlepší funkčnosti výrobku doporučujeme používat žárovky ve třídě E.***

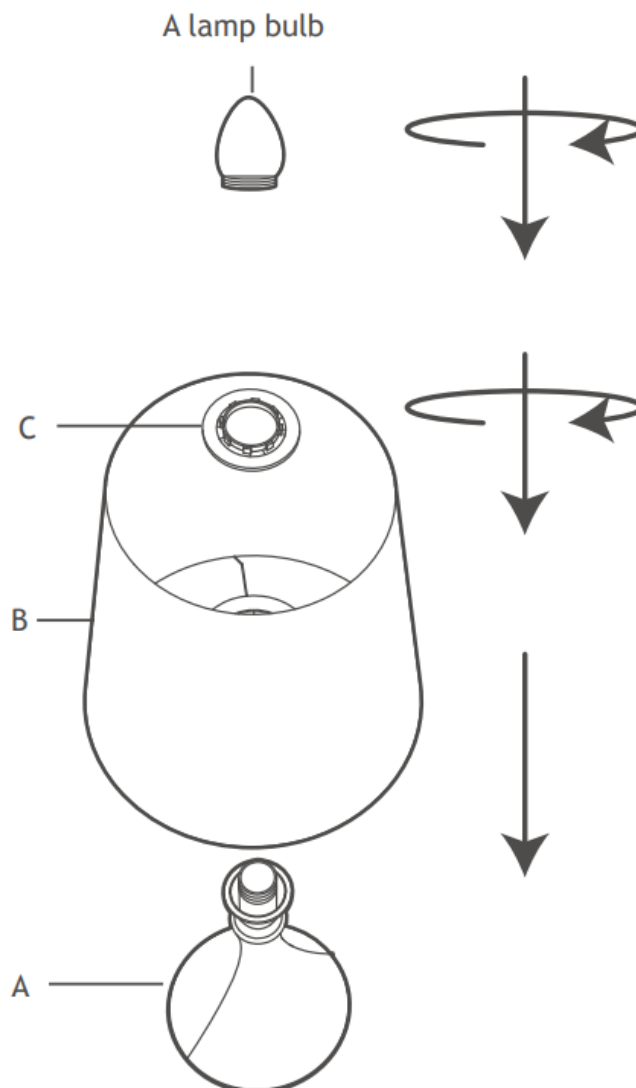
**SOUPIS DÍLŮ:**

A  1×	B  1×	C  1×
--	--	--

## POSTUP SESTAVENÍ:

1. Nasadíte stojnou nohu (díl A) patičí v horní části do otvoru uvnitř stínidla (díl B)
2. Zajistíte stínidlo na místě zašroubování upevňovacího kroužku (díl C) ve směru hodinových ručiček na držák stojné nohy lampy.
3. Našroubujete vhodnou žárovku (viz technické údaje výše) ve směru hodinových ručiček do objímky žárovky.

**HOTOVO.**



## OCHRANA ŽIVOTNÍHO PROSTŘEDÍ:



Přístroj, jeho příslušenství a obal zlikvidujte šetrně k životnímu prostředí. Nevhazujte jej do domovního odpadu. V rámci EU tento symbol označuje, že výrobek nesmí být likvidován společně s domácími odpadky. Tento výrobek obsahuje cenné recyklovatelné materiály a měl by být předán do recyklačního systému, aby bylo chráněno životní prostředí a lidské zdraví, které by mohlo být poškozeno nekontrolovanou likvidací odpadu. Výrobek prosím zlikvidujte pomocí příslušných sběrných systémů nebo výrobek předejte k likvidaci tam, kde jste ho koupili. Odtud pak bude předán k recyklaci.