

Polohovací křeslo ZWMC - 38

kovové drátěné křeslo / kovové drôtené kreslo
(68x60.5x112cm)

CZ

UPOZORNĚNÍ

1. Křeslo sestavte na rovném a pevném povrchu, zbaveném všech předmětů, které by jej mohly poškodit.

NESESTAVUJTE A NEPOUŽÍVEJTE NA MĚKKÉM A NEROVNÉM POVRCHU!!

2. max. nosnost 100 kg

3. Křeslo umístěte daleko od ohně a hořlavých předmětů

4. Chraňte před větrem a deštěm

5. Křeslo není odolné vůči vlivům zimního období. Na podzim jej složte a dejte na chladné, suché místo.

6. Na křeslo nestoupejte

7. určeno pro jednu osobu - pro děti pouze v dohledu dospělé osoby

8. znečištěné křeslo můžete očistit vlhkým hadrem

9. Doporučujeme křeslo ošetřit alespoň 2x ročně voskem na auta. Toto ošetření prodlužuje životnost výrobku. Pokud dojde k odření vrchního laku a následnému zreznutí není toto považováno za vadu na kterou lze uplatnit reklamační servis.

10. Na výrobek platí dvouletá záruka na výrobní a mechanické vady, které mohou vzniknout při běžném užívání. Záruka se nevztahuje na mechanické poškození např. (mechanické poškození laku, ostrými předměty, odřením apod.)

SK

DÔLEŽITÉ

1. Kreslo zostavte na rovnom a pevnom povrchu, zbavenom všetkých predmetov, ktoré by ho mohli poškodiť.

Nezostavujte A NEPOUŽÍVAJTE Na mäkké a nerovné povrchy!

2. max nosnosť 100 kg

3. Kreslo umiestnite ďaleko od ohňa a horľavých predmetov

4. Chráňte pred vetrom a dažďom

5. Kreslo nie je odolné voči vplyvom zimného obdobia. Na jeseň ho zložte a dajte na chladné, suché miesto.

6. Na kreslo nestúpajte

7. určené pre jednu osobu - pre deti iba v dohľade dospelé osoby


8. znečistené kreslo môžete očistiť vlhkou handrou

9. Odporúčame kreslo ošetriť aspoň 2x ročne voskom na autá. Toto ošetrovanie predlžuje životnosť výrobku. Pokiaľ dôjde k odreniu vrchného laku a následnému zreznutiu nie je toto považované za vadu na ktorú možno uplatniť reklamačný servis.

10. Na výrobok platí dvojročná záruka na výrobné a mechanické vady, ktoré môžu vzniknúť pri bežnom užívaní. Záruka sa nevzťahuje na mechanické poškodenie napr. (Mechanické poškodenie laku, ostrými predmetmi, odrením a pod.)




KROK1



KROK2



KROK3




7POLOH



KROK4

↓ ZAJISTIT POLOHU
↓ ZAJISTIT POLOHU

↓ ZAJISTIT POLOHU
↓ ZAJISTIT POLOHU



KROK5